

Ölçüler mm'dir.

LLK PCB & LED & Güç
P Işık rengi
C Konnektör
J IP koruma sınıfı
I Montaj
M

P LED & GÜÇ SEÇENEKLERİ

Ürün Adı	Işık Rengi	Çalışma Voltajı (V)	LED Miktarı (Ad./mt)	Güç (W)	Işık Akısı (Lümen)	Uzunluk (L) (cm)	Ürün ağırlığı (kg/mt)
LLK	WW-NW-CW	24V DC	15	6	675	100	0,25
LLK	WW-NW-CW	24V DC	30	2,4	240	100	0,25
LLK	WW-NW-CW	24V DC	30	7,2	720	100	0,25
LLK	WW-NW-CW	24V DC	30	12	1.350	100	0,25
LLK	WW-NW-CW	24V DC	45	10,8	1.080	100	0,25
LLK	WW-NW-CW	24V DC	45	18	2.025	100	0,25
LLK	WW-NW-CW	24V DC	60	4,8	480	100	0,25
LLK	WW-NW-CW	24V DC	60	14,4	1.440	100	0,25
LLK	WW-NW-CW	24V DC	90	7,2	720	100	0,25
LLK	WW-NW-CW	24V DC	180	14,4	1.450	100	0,25
LLK	RGB	24V DC	30	7,2	-	100	0,25
LLK	RGB	24V DC	45	10,8	-	100	0,25
LLK	RGB	24V DC	60	14,4	-	100	0,25
LLK	RGB	24V DC	90	21,6	-	100	0,25
LLK	RGB/W	24V DC	60	14,4	-	100	0,25
LLK	RGB-Pixel	24V DC	30	8,4	5 pixel/m	100	0,25
LLK	RGB-Pixel	24V DC	45	12,6	7 pixel/m	100	0,25

* Güç ve lümen değerleri kapaksız üründe "soğuk beyaz (CW) LED" için verilmiştir.

** R, G, B, A seçenekleri beyaz renkler ile aynı güçte yapılabilir.

ELEKTROMEKANİK ÖZELLİKLER

- En az 20 mikron eloksallı alüminyum ekstrüzyon profil
- Paslanmaz bağlantı parçaları
- UV korumalı PVC yan kapak
- UV korumalı şeffaf veya difüze polikarbon üst kapak
- 21,6 W/m'ye kadar soğutma kapasitesi
- Sıva üstü kullanıma uygun
- Standart olarak 40, 80, 120, 160 ve 200 cm ölçülerinde üretilir.



C IŞIK RENGİ SEÇENEKLERİ*

● WW: Sıcak Beyaz	3000K	● R: Kırmızı	625nm	● ● ●	RGB
● NW: Doğal Beyaz	4000K	● G: Yeşil	525nm	● ● ● ●	RGBW
● CW: Soğuk Beyaz	6500K	● B: Mavi	465nm	● ● ● ● ●	RGBA
		● A: Amber	590nm		

*Opsiyonel olarak farklı renklerde yapılabilir.

J BAĞLANTI SEÇENEKLERİ



01: Yandan Çıkış Kablolu

02: Yandan Çıkış IP Soketli

03: Yatay Soket

04: Dikey Soket

06: Alttan Çıkış Kablolu

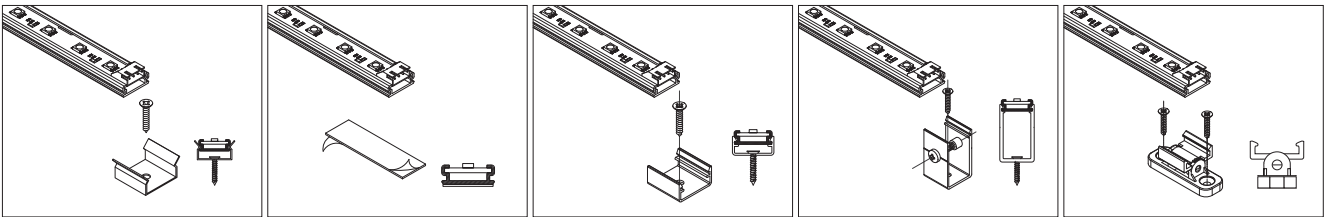
07: Alttan Çıkış IP Soketli

I KORUMA SINIFI

	Kapaksız	Difüze Kapaklı	Şeffaf Kapaklı	Polimer Kapaksız	Polimer+Difüze Kapaklı	Polimer+Şeffaf Kapaklı
IP20	20					
IP44		44D	44S			
IP66*				66	66D	66S

*Ürünün Kelvin değerini bir miktar artırabilir.

M MONTAJ SEÇENEKLERİ



01: Çelik klips







02: Çift taraflı bant

03: Alüminyum klips

04: Alüminyum klips (uzun)

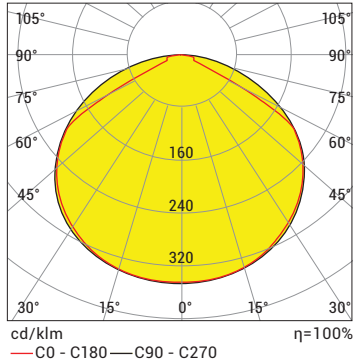
05: Açılı klips

OPSİYONEL KONTROL AKSESUARLARI

Renk Tipi	RC	PWM	INV PWM	DMX	DALI	0-10V DC	TRIAC
WW-NW-CW 	•	•			•	•	
R,G,B,A 	•	•			•	•	
RGB 	•	•					
RGBA/W 	•	•					
RGB DMX 				•			
WHITE DMX 				•			

ÜRÜN DİYAGRAMLARI

Polar Diyagramı



Koni Diyagramı

