

Ölçüler mm'dir.

PCB & LED & Güç
Işık rengi
Optik / Lens
AC1J P C O

P LED & GÜÇ SEÇENEKLERİ

Ürün Adı	Işık Rengi	Çalışma Voltajı (V)	LED Miktarı (Adet)	Güç (W)	Işık Akısı (Lümen)	Ölçüler (mm)	Ürün ağırlığı (kg)
AC1J	WW-NW-CW	12-24V DC	3	4	410	163x80	1,1
AC1J	WW-NW-CW	12-24V DC	3	8	820	163x80	1,1
AC1J	RGB	7,5V DC	3	8	-	163x80	1,1

* Güç ve lümen değerleri lenssiz üründe "soğuk beyaz (CW) LED" için verilmiştir. İstenilen renge göre farklılık gösterebilir.

ELEKTROMEKANİK ÖZELLİKLER

- Korozyona dayanıklı elektrostatik toz boyalı alüminyum enjeksiyon gövde
- 8mm temperli armatür camı
- Paslanmaz bağlantı parçaları
- Plastik enjeksiyon montaj kasası
- Alternatif veya doğru akımda çalışır.
- Su altı ek mufu
- H07RNF kauçuk kablo



Aqua Croma AC1J

C IŞIK RENGİ SEÇENEKLERİ

● WW: Sıcak Beyaz 3000K	● R: Kırmızı 625nm
● NW: Doğal Beyaz 4000K	● G: Yeşil 525nm
● CW: Soğuk Beyaz 6500K	● B: Mavi 465nm
● RGB	● A: Amber 590nm

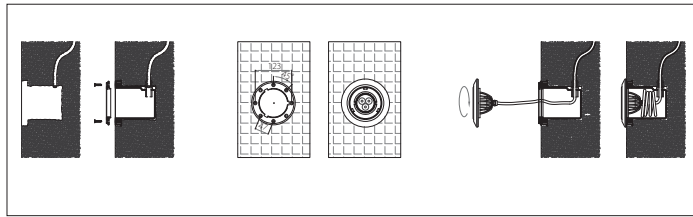
O LENS SEÇENEKLERİ



N: Dar Açılı

XW: Lenssiz

MONTAJ ŞEKLİ



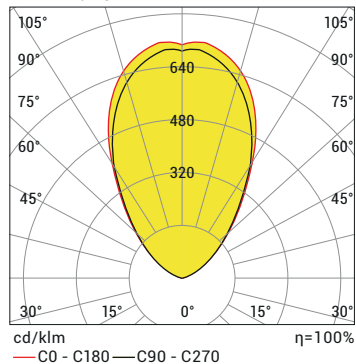
OPSİYONEL KONTROL AKSESUARLARI

Renk Tipi	RC	PWM	INV PWM	DMX	DALI	0-10V DC	TRIAC
WW-NW-CW	●	●			●	●	
R,G,B,A	●	●			●	●	
RGB*	●	●					
RGBA/W							
RGB DMX				●			
WHITE DMX				●			

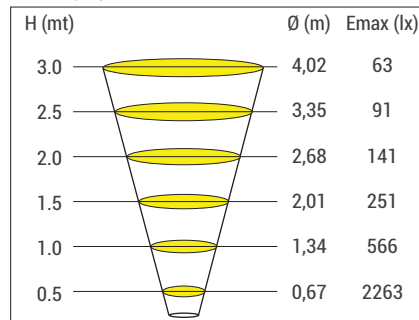
* RGB ürünlerinde 7,5V DC PWM DIM 4 kablolu üretilmektedir.

ÜRÜN DİYAGRAMLARI

Polar Diyagramı



Koni Diyagramı



AC1J 3LED CW 8W 12-24V DC IP68