

Ölçüler mm'dir.

PCB & LED & Güç  
Işık rengi  
Optik / Lens  
Ust parçalar

## AC1N P C O U

### P LED & GÜÇ SEÇENEKLERİ

Ürün Adı	Işık Rengi	Çalışma Voltajı (V)	LED Miktarı (Adet)	Güç (W)	Işık Akısı (Lümen)	Ölçüler (AxH) (mm)	Ürün ağırlığı (kg)
AC1N	WW-NW-CW	12-24V DC	3	4	410	Ø88x55	0,53
AC1N	WW-NW-CW	12-24V DC	3	8	820	Ø88x55	0,53
AC1N	RGB	7,5V DC	3	8	-	Ø77x78	0,53

\* Güç ve lümen değerleri lenssiz üründe "soğuk beyaz (CW) LED" için verilmiştir. İstenilen renge göre farklılık gösterebilir.

### ELEKTROMEKANİK ÖZELLİKLER

- Krom kaplama spot aynası
- Alüminyum enjeksiyon veya krom gövde
- Polikarbon armatür camı
- Paslanmaz bağlantı parçaları
- Su altı ek mufu
- H07RNF kauçuk kablo

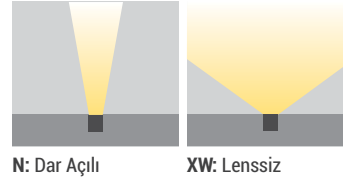


# Aqua Croma AC1N

## C IŞIK RENGİ SEÇENEKLERİ

● WW: Sıcak Beyaz 3000K	● R: Kırmızı 625nm
● NW: Doğal Beyaz 4000K	● G: Yeşil 525nm
● CW: Soğuk Beyaz 6500K	● B: Mavi 465nm
● RGB	● A: Amber 590nm

## O LENS SEÇENEKLERİ



## U ÜST PARÇA SEÇENEKLERİ

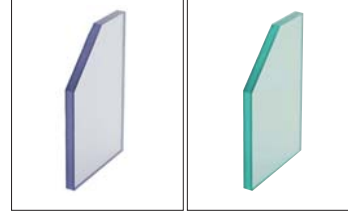
AC1N Tek Renk Üst Parça Seçenekleri



15: Krom kaplamalı spot aynası 16: Beyaz plastik spot aynası

\* Tek renk ürünlerde krom göve, RGB ürünlerde Alm. enjeksiyon gövde kullanılmaktadır.

AC1N RGB Üst Parça Seçenekleri



03: Polikarbon cam 04: Temperli cam

## MONTAJ ŞEKLİ



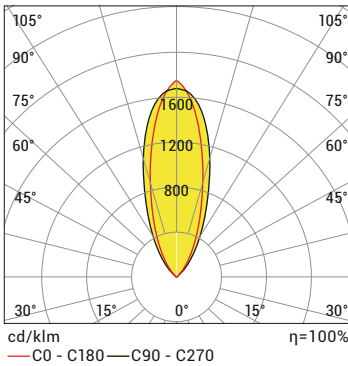
## OPSİYONEL KONTROL AKSESUARLARI

Renk Tipi	RC	PWM	INV PWM	DMX	DALI	0-10V DC	TRIAC
WW-NW-CW	●	●			●	●	
R,G,B,A	●	●			●	●	
RGB*	●	●					
RGBA/W							
RGB DMX				●			
WHITE DMX				●			

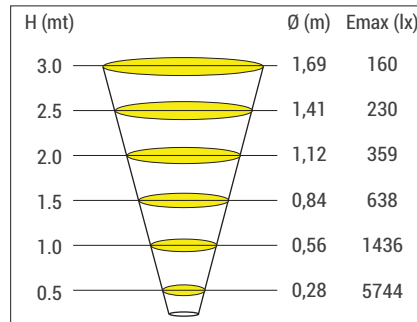
\* RGB ürünlerinde 7,5V DC PWM DIM 4 kablolu üretilmektedir.

## ÜRÜN DİYAGRAMLARI

Polar Diyagramı



Koni Diyagramı



AC1N 3LED CW 8W 12-24V DC IP68