

Ölçüler mm'dir.

PCB & LED & Güç
Işık rengi
Optik / Lens
AC3F P C O

P LED & GÜÇ SEÇENEKLERİ

Ürün Adı	Işık Rengi	Çalışma Voltajı (V)	LED Miktarı (Adet)	Güç (W)	Işık Akısı (Lümen)	Ölçüler (AxH) (mm)	Ürün ağırlığı (kg)
AC3F	WW-NW-CW	12-24V DC	9	25	2.400	246x75	1,9
AC3F	RGB	12V DC	9	13	-	246x75	1,9
AC3F	RGB	12V DC	9	18	-	246x75	1,9

* Güç ve lümen değerleri lenssiz üründe "soğuk beyaz (CW) LED" için verilmiştir.

ELEKTROMEKANİK ÖZELLİKLER

- 3 mm 316 L krom spot aynası
- 316 L press sıvama krom gövde
- 12 mm temperli armatür camı
- Paslanmaz bağlantı parçaları
- Plastik enjeksiyon montaj kasası
- Alternatif veya doğru akımda çalışır.
- Su altı ek mufu
- H07RNF kauçuk kablo



Aqua Croma AC3F

C IŞIK RENGİ SEÇENEKLERİ

● WW: Sıcak Beyaz 3000K	● R: Kırmızı 625nm
● NW: Doğal Beyaz 4000K	● G: Yeşil 525nm
● CW: Soğuk Beyaz 6500K	● B: Mavi 465nm
● RGB	● A: Amber 590nm

O LENS SEÇENEKLERİ



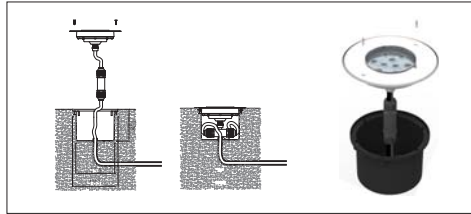
XN: Ekstra Dar Açılı

N: Dar Açılı

M: Orta Açılı

XW: Lensiz

MONTAJ ŞEKLİ



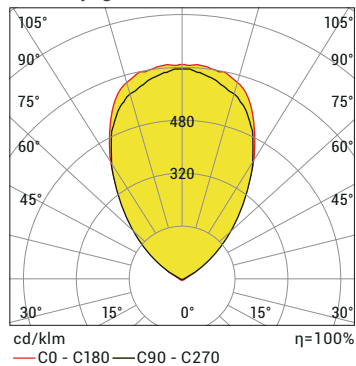
OPSİYONEL KONTROL AKSESUARLARI

Renk Tipi	RC	PWM	INV PWM	DMX	DALI	0-10V DC	TRIAC
WW-NW-CW	●	●			●	●	
R,G,B,A	●	●			●	●	
RGB*	●	●					
RGBA/W							
RGB DMX				●			
WHITE DMX				●			

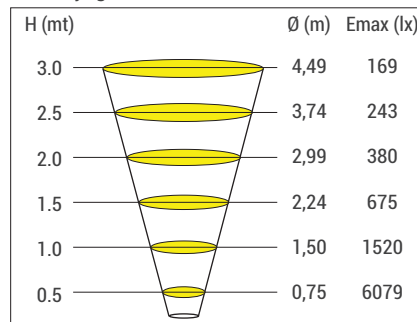
* RGB ürünlerinde 12V DC PWM DIM 4 kablolu üretilmektedir.

ÜRÜN DİYAGRAMLARI

Polar Diyagramı



Koni Diyagramı



AC3F 9LED CW 60D 25W 12-24V DC IP68