

Ölçüler mm'dir.

PCB & LED & Güç
Işık rengi
CDK P C

P GÜÇ SEÇENEKLERİ

Ürün Adı	Işık Rengi	Çalışma Voltajı (V)	Güç (W)	Işık Akısı (Lümen)	Ürün Ölçüleri (AxB)(mm)	Delik Çapı (C) (mm)	Ürün ağırlığı (kg)
CDK	WW-NW-CW	220V AC	12	860	184x102	Ø65	1,9

* Güç ve lümen değerleri "soğuk beyaz (CW) LED" için verilmiştir.

ELEKTROMEKANİK ÖZELLİKLER


- Elektrostatik toz boyalı gövde
- Alüminyum arka soğutucu
- Işık geçirgenliği yüksek opal beyaz difüzör
- Gömme kullanıma uygun

C IŞIK RENGİ SEÇENEKLERİ

● WW: Sıcak Beyaz	3000K
● NW: Doğal Beyaz	4000K
● CW: Soğuk Beyaz	6500K

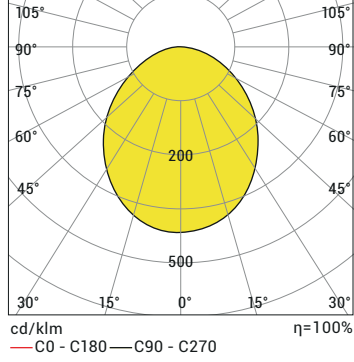


OPSİYONEL KONTROL AKSESUARLARI

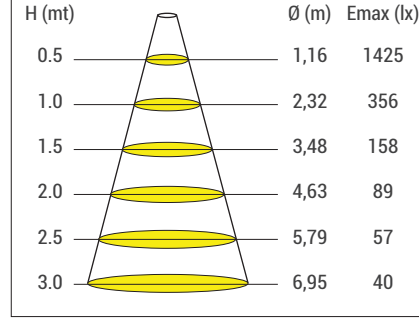
Renk Tipi	RC	PWM	INV PWM	DMX	DALI	0-10V DC	TRIAC	Acil Aydınlatma Kiti	
								1 saat	3 saat
WW-NW-CW 	•	•			•	•	•	•	

ÜRÜN DİYAGRAMLARI

Polar Diyagramı



Koni Diyagramı



CDK CW 120D 12.5W 220VAC 50HZ IP66

