

Ölçüler mm'dir.

**LLKS** PCB & LED & Güç  
Işık rengi  
Konnektör  
IP koruma sınıfı  
Montaj

## P LED & GÜÇ SEÇENEKLERİ

Ürün Adı	Işık Rengi	Çalışma Voltajı (V)	LED Miktarı (Ad./m)	Güç (W)	Işık Akısı (Lümen)	Uzunluk (L) (cm)	Ürün ağırlığı (kg/m)
LLKS	WW-NW-CW	24V DC	45	10,8	785	100	0,3
LLKS	WW-NW-CW	24V DC	45	18	1.185	100	0,3
LLKS	WW-NW-CW	24V DC	60	4,8	420	100	0,3
LLKS	WW-NW-CW	24V DC	60	14,4	1.250	100	0,3
LLKS	WW-NW-CW	24V DC	90	7,2	620	100	0,3
LLKS	WW-NW-CW	24V DC	180	14,4	1.020	100	0,3
LLKS	RGB	24V DC	45	10,8	-	100	0,3
LLKS	RGB	24V DC	60	14,4	-	100	0,3
LLKS	RGB	24V DC	90	21,6	-	100	0,3
LLKS	RGB/W	24V DC	60	14,4	-	100	0,3
LLKS	RGB-Pixel	24V DC	30	8,4	5pixel/m	100	0,3
LLKS	RGB-Pixel	24V DC	45	12,6	7pixel/m	100	0,3

\* Güç ve lümen değerleri "soğuk beyaz (CW) LED" için verilmiştir.

### ELEKTROMEKANİK ÖZELLİKLER

- En az 20 mikron eloksalı alüminyum ekstrüzyon profil
- Paslanmaz bağlantı parçaları
- UV korumalı PVC yan kapak
- UV korumalı difüze polikarbon üst kapak
- 21,6W/m'ye kadar soğutma kapasitesi
- Sıva üstü kullanıma uygun
- Standart olarak 40, 80, 120, 160 ve 200 cm ölçülerinde üretilir.

## C IŞIK RENGİ SEÇENEKLERİ\*

● WW: Sıcak Beyaz	3000K	● R: Kırmızı	625nm	● ● ●	RGB
● NW: Doğal Beyaz	4000K	● G: Yeşil	525nm	● ● ● ●	RGBW
● CW: Soğuk Beyaz	6500K	● B: Mavi	465nm	● ● ● ● ●	RGBA
		● A: Amber	590nm		

\*Opsiyonel olarak farklı renklerde yapılabilir.

## J BAĞLANTI SEÇENEKLERİ



01: Kablolü\*

02: IP Soketli

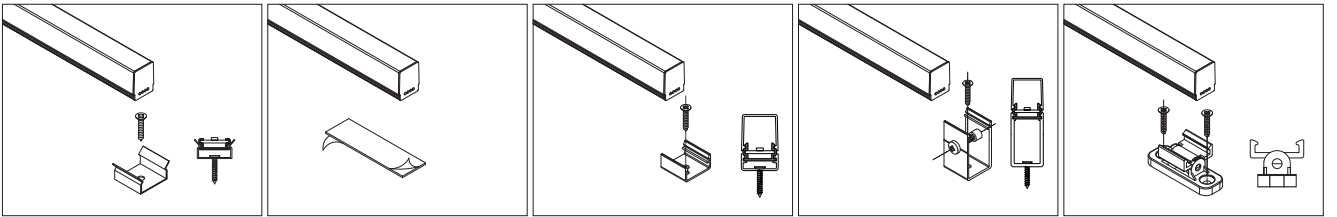
\*IP66 ürünlerde kablolü imalatı yapılmamaktadır.

## I KORUMA SINIFI

	Kapaksız	Difüze Kapaklı	Şeffaf Kapaklı	Polimer Kapaksız	Polimer+Difüze Kapaklı	Polimer+Şeffaf Kapaklı
IP20						
IP44		44D				
IP66*					66D	

\*Ürünün Kelvin değerini bir miktar arttırabilir.

## M MONTAJ SEÇENEKLERİ



01: Çelik klips

02: Çift taraflı bant

03: Alüminyum klips

04: Alüminyum klips (uzun)

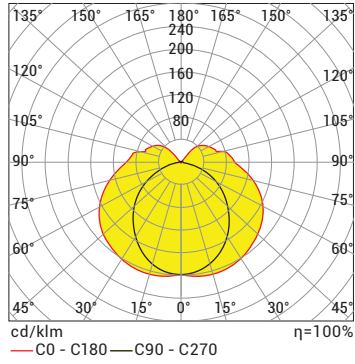
05: Açılı klips

## OPSİYONEL KONTROL AKSESUARLARI

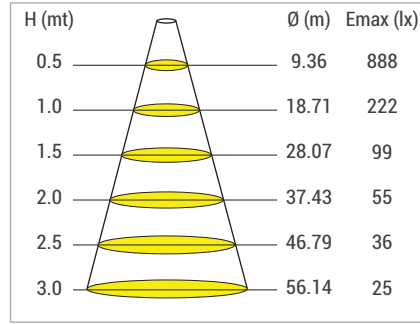
Renk Tipi	RC	PWM	INV PWM	DMX	DALI	0-10V DC	TRIAC
WW-NW-CW	•	•			•	•	
R,G,B,A	•	•			•	•	
RGB	•	•					
RGBA/W	•	•					
RGB DMX				•			
WHITE DMX				•			

## ÜRÜN DİYAGRAMLARI

Polar Diyagramı



Koni Diyagramı



LLKS 45 LED CW 120D 18W 24V DC IP44D

